
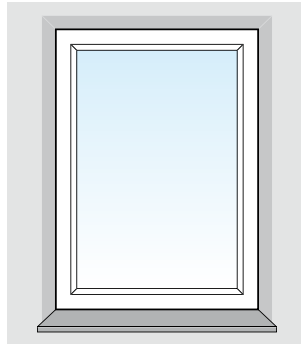


In de dag montage



Montage IN het kozijn



Géén extra zijruimte nodig

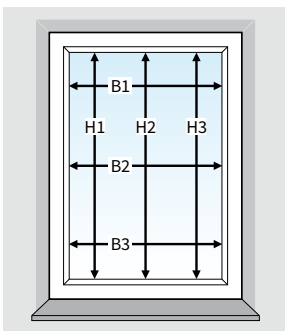
Producten die geschikt zijn voor in de dag montage

Benodigde vrije ruimte die rondom nodig is

Rolraamhor standaard

0 mm

Inmeetinstructie



Meet de breedtemaat (B) en de hoogtemaat (H) in het kozijn in mm.
Doe dit op minimaal 3 plaatsen ter controle; het kozijn kan scheef lopen.

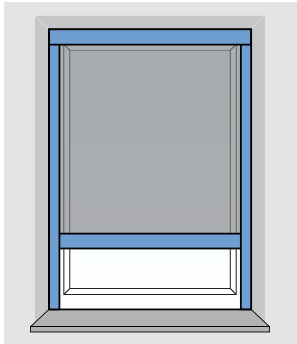
Bestelmaten *Let op! De bestelmaten zijn de strak gemeten maten*

Rol raamhor standaard


Kleinste maat B = mm


Kleinste maat H = mm

Op de dag montage



Montage OP het kozijn



 Zijruimte nodig voor montage

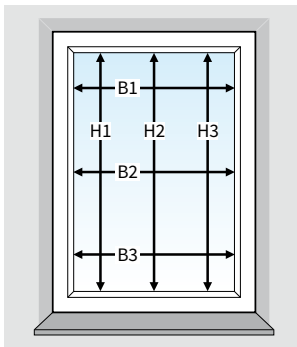
Producten die geschikt zijn voor op de dag montage

Benodigde vrije ruimte die rondom nodig is

Rolraamhor standaard

32 mm links/rechts + 47 mm boven

Inmeetinstructie



Meet de breedtemaat (B) en de hoogtemaat (H) in het kozijn in mm.
Doe dit op minimaal 3 plaatsen ter controle; het kozijn kan scheef lopen.

Bestelmaten

Rol raamhor standaard

Grootste maat B + 64 mm = mm

Grootste maat H + 47 mm = mm